



ALAWAA

Gem

مع كبرياتنا بالنسبة  
مستقر وليد العسوي  
أبو محمد بن محمد  
٢٢٢٩٤٧٦٩٤٨

# MATHEMATICS

Name : \_\_\_\_\_

Class : \_\_\_\_\_

School : \_\_\_\_\_



Parents' Guide

2021

Kindergarten  
First Term

KG1

# Contents

## Chapter 1

- Motor skills
- Numbers 1, 2, 3 and 4
- 2D shapes (circle, triangle, square and rectangle)



## Chapter 2

- Numbers 5, 6 and 7
- Comparing the length
- Comparing using more than and less than
- Sorting by shapes and colors

## Chapter 3

- Numbers 8, 9 and 10
- Sorting shapes by size





## Chapter 4

- Number zero
- Visual pattern



## Chapter 5

- Addition
- Addition story problems
- Comparing using less than and greater than
- Equal quantities

## Chapter 6

- Subtraction
- Subtraction story problems
- Measuring lengths
- Comparing weights
- Writing numbers from 1 to 10



# My Tools

مع تمنياتي بالنجاح والتفوق  
مستقر وليد الصوري  
م. معلم حبر راسخ  
م: ٨٥٦٧٦٩٤٨



## Calendar

- We use the calendar to recognize the date of each day.



## New vocabulary

- Use the vocabulary in your daily life.

Vocabulary



## Home activity

- Practice extra activities at home.



## Fingers

- We use our fingers to represent numbers.









مع تمنياتي بالشجاء والتفوق  
 مستر وليد المصري  
 معلم حبه رياضيات  
 م: ١٢٢٩٤٧٦٩٤٨

# 2020 Calendar



## January

S	M	T	W	T	F	S
			1	2	3	4
5	6	7	8	9	10	11
12	13	14	15	16	17	18
19	20	21	22	23	24	25
26	27	28	29	30	31	



## February

S	M	T	W	T	F	S
						1
2	3	4	5	6	7	8
9	10	11	12	13	14	15
16	17	18	19	20	21	22
23	24	25	26	27	28	29



## March

S	M	T	W	T	F	S
1	2	3	4	5	6	7
8	9	10	11	12	13	14
15	16	17	18	19	20	21
22	23	24	25	26	27	28
29	30	31				



## April

S	M	T	W	T	F	S
			1	2	3	4
5	6	7	8	9	10	11
12	13	14	15	16	17	18
19	20	21	22	23	24	25
26	27	28	29	30		



## May

S	M	T	W	T	F	S
					1	2
3	4	5	6	7	8	9
10	11	12	13	14	15	16
17	18	19	20	21	22	23
24	25	26	27	28	29	30
31						



## June

S	M	T	W	T	F	S
1	2	3	4	5	6	
7	8	9	10	11	12	13
14	15	16	17	18	19	20
21	22	23	24	25	26	27
28	29	30				



مع تمنياتي بالنجاح والتفوق  
 ميسرة وليد المصري  
 معلمه خير رياضيات  
 م : ٠٦٢٩٤٧٦٩٤٨

# 2020 Calendar



## July

S	M	T	W	T	F	S
			1	2	3	4
5	6	7	8	9	10	11
12	13	14	15	16	17	18
19	20	21	22	23	24	25
26	27	28	29	30	31	



## August

S	M	T	W	T	F	S
						1
2	3	4	5	6	7	8
9	10	11	12	13	14	15
16	17	18	19	20	21	22
23	24	25	26	27	28	29
30	31					



## September

S	M	T	W	T	F	S
			1	2	3	4
5	6	7	8	9	10	11
12	13	14	15	16	17	18
19	20	21	22	23	24	25
26	27	28	29	30		



## October

S	M	T	W	T	F	S
				1	2	3
4	5	6	7	8	9	10
11	12	13	14	15	16	17
18	19	20	21	22	23	24
25	26	27	28	29	30	31



## November

S	M	T	W	T	F	S
1	2	3	4	5	6	7
8	9	10	11	12	13	14
15	16	17	18	19	20	21
22	23	24	25	26	27	28
29	30					



## December

S	M	T	W	T	F	S
			1	2	3	4
5	6	7	8	9	10	11
12	13	14	15	16	17	18
19	20	21	22	23	24	25
26	27	28	29	30	31	



مكتبة  
مستورة  
مكتبة  
مكتبة

# Chapter 1





# Chapter 1 Walkthrough

children will learn:

مع تمنياتي بالنجاح والتفوق  
مستر وليد المصري  
معلم خبير رياضيات  
م : ٢٢٩٤٧٦٩٤٨

## Lessons (1-3)

- Motor skills
- Number 1
- Number 2
- Counting up to 2



## Lessons (7-10)

- Number 4
- Counting up to 4
- Square
- Rectangle



## Lessons (4-6)

- Number 3
- Circle
- Triangle



## • Fun Time



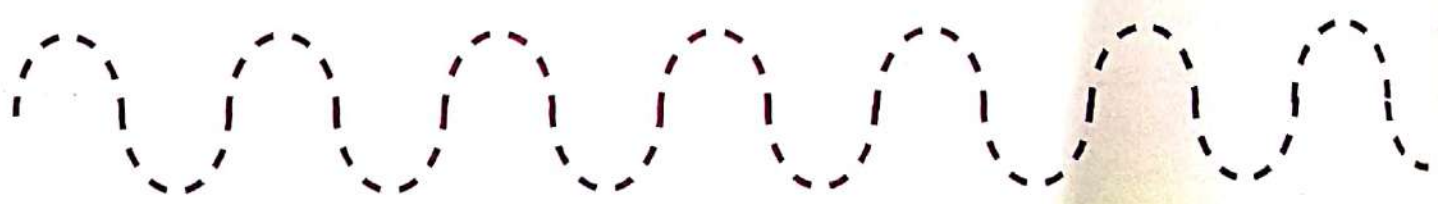
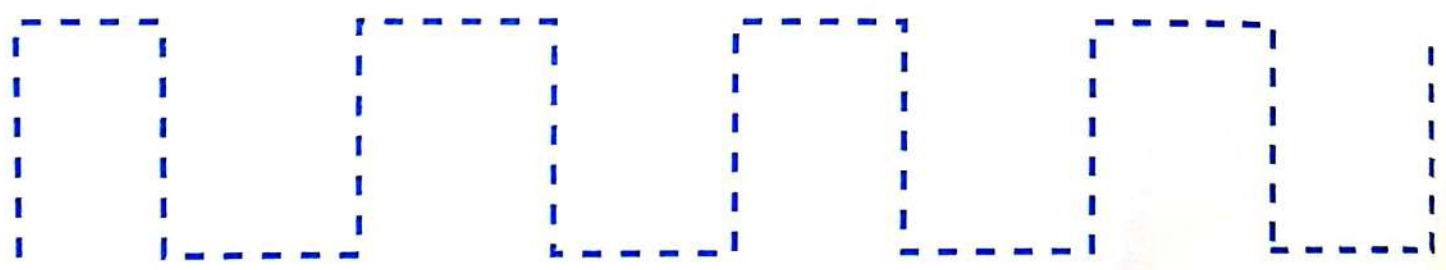


مع تلميذاتي بالنجاح والتفوق  
مستتر وليد الحمري  
معلمة غير رياضيات  
م : ٢٣٩٥٧٦٩٤٨



# Motor Skills



Trace:



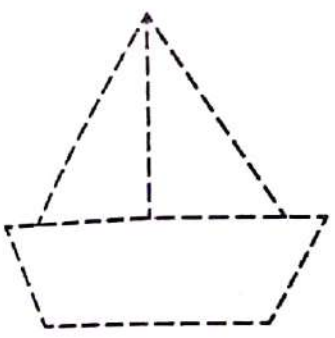









Trace and color:

مع تمنياتي بالنجاح والتفوق  
مسترو وليد المصري  
معلم غير رياضيات  
م : ٤٨ ٩٦ ٤٧ ٩٤ ٢٢ ٢٠٣



مع تمنياتي بالاجاز والقبول  
مسترا ولعيد الفصحى  
معه خير وانشاء  
م: ٨٠٢٢٩٤٧٦٩٤٨

# Number one



●				
---	--	--	--	--



Tracer:



Tracing practice lines with dashed number 1s for tracing.



Circle today's date.

Vocabulary


Five frame  
One






Match:

مع تمنياتي بالنجاح والتفوق  
مستتر وليد المصري  
معلم خير رياضيات  
م : ٤٨٩٦٧٤٢٢٩٣٠



1



Home activity



Encourage your child to point at one object around him/her.

B

مع تمنياتي بالنجاح والتفوق  
مستتر وتيمم المحبيني  
معلم خير رياضات -  
٤٠٤٢٩٤٧٦٩٤٨ = ٨

# Number TWO



●	●			
---	---	--	--	--



Trace:



Tracing practice lines with dashed number 2s on a three-line grid.



Circle today's date.

Vocabulary

Two



مع العناية بالنجاح والتفوق  
 مسيرتي و ليلتي الحصري  
 مغلة خير رياضات  
 م : ٤٨ ٦٩ ٤٧ ٢٩ ٢٠ ١٠



**Circle 2 objects in each group, then draw 2 dots:**



--	--	--	--	--



--	--	--	--	--



**Color the number 2:**




**Home activity** . Help your child use objects at home to count up to 2.




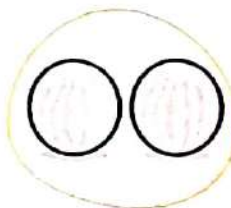

# Counting up to 2



Count and match:



Color the group of 1 object in  and color the group of 2 objects in :



16



Circle today's date.

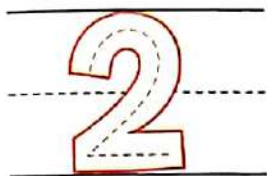
Vocabulary

Count





Count and draw dots, then write the number:



--	--	--	--	--	--



--	--	--	--	--

--	--	--	--	--



--	--	--	--	--

--	--	--	--	--



--	--	--	--	--

--	--	--	--	--



--	--	--	--	--

--	--	--	--	--



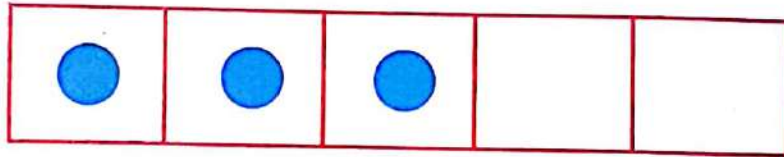
--	--	--	--	--

--	--	--	--	--


مع تمنياتي بالنجاح والتفوق  
 مستر وليد المصري  
 معلم خبير رياضيات  
 م. ١٢٢٩٤٧٩٤٨

مع تميزنا بالنجاح والتفوق  
مستقبلنا وبلدنا الحصري  
لقد تعلمنا من رياضات  
م : ١ ٢ ٢ ٩ ٤ ٧ ٩ ٩ ٤ ٨

# Number Three



Trace:



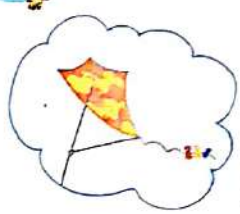
Circle today's date.



مع تمنياتي بالتجاح والتفوق  
 مستر وليد المصري  
 مدرس مادة خبير رياضيات  
 م : ٠١٢٢٩٤٧٦٩٤٨




Count and write the number, then draw dots in the five frame:



1

●				
---	--	--	--	--




\_\_\_\_\_

-----

\_\_\_\_\_

--	--	--	--	--




\_\_\_\_\_

-----

\_\_\_\_\_

--	--	--	--	--



\_\_\_\_\_

-----

\_\_\_\_\_

--	--	--	--	--



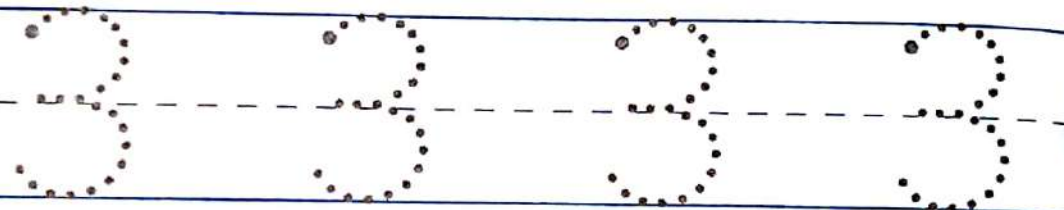
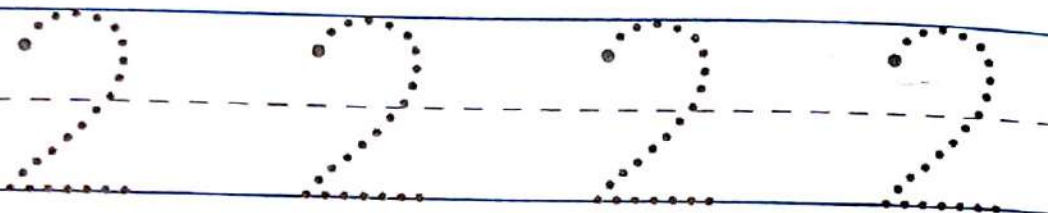
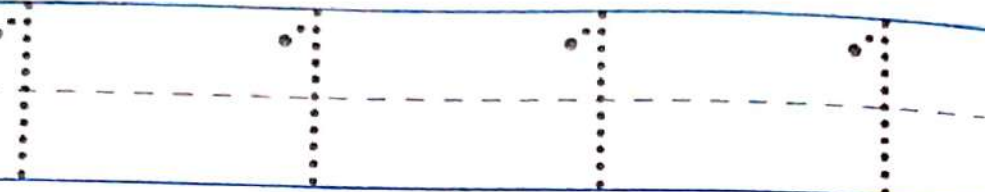
• Guide your child to cut an egg carton to have just 5 sections, ask him/her to show sets of 3-2-1 objects and place the items in the five frame.





Trace:

مع تمنياتي بالنجاح والتفوق  
مستتر وليد الحصري  
معلم خبير رياضيات  
م : ٠١٧٢٩٤٧٦٩٤٨



Complete:







# I know my shape


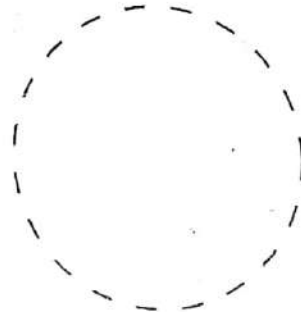

NO corners  
NO sides



# Circle

مع تمنياتي بالنجاح والتفوق  
مستتر وليمة الصنوي  
معلم خبير رياضيات  
م: ٨٤٩٦٤٢٩٤٢

Trace to draw:



Circle today's date.


Vocabulary

Circle



Trace the circles, then color the small circles in  and the large circles in :

مع تهنيتي بالنجاح والتفوق  
مستر وليدة المصري  
معلم خبير رياضيات  
م: ٢٢٢٩٤٧٦٩٤٨



Trace the circles and color them in different colors.

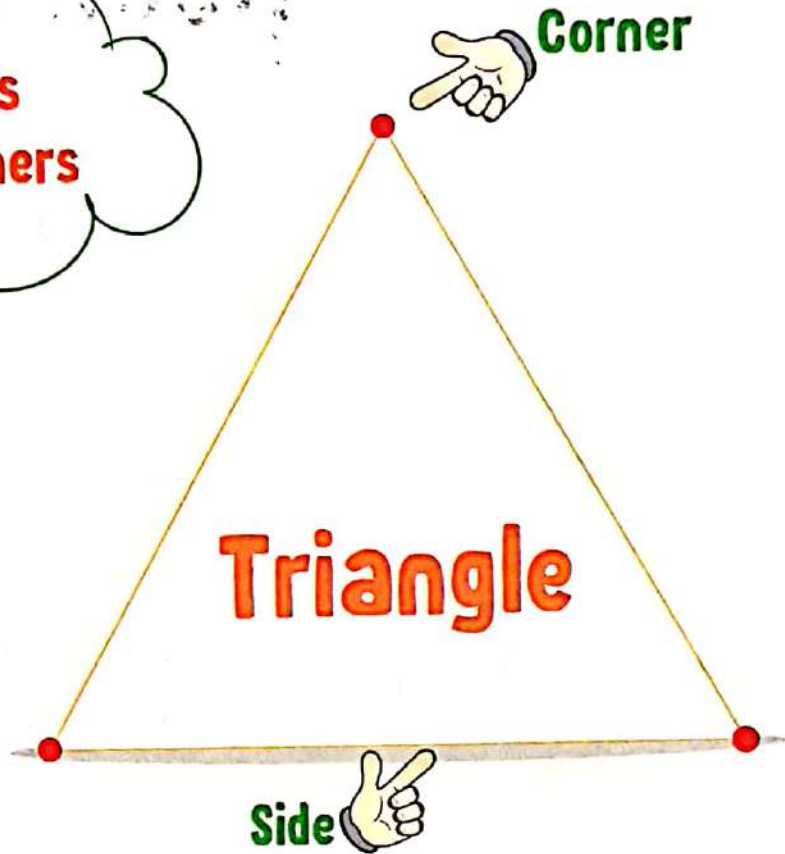




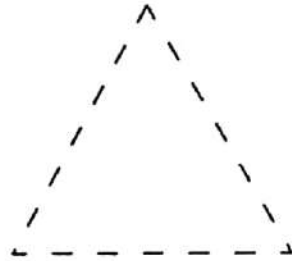
# I know my shape



3 sides  
3 corners



Trace to draw:



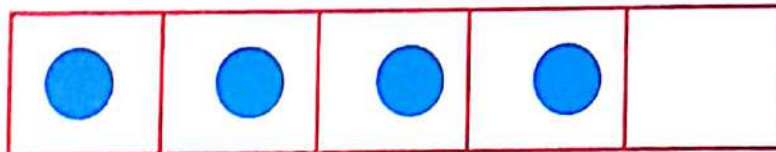
Circle today's date.

Vocabulary

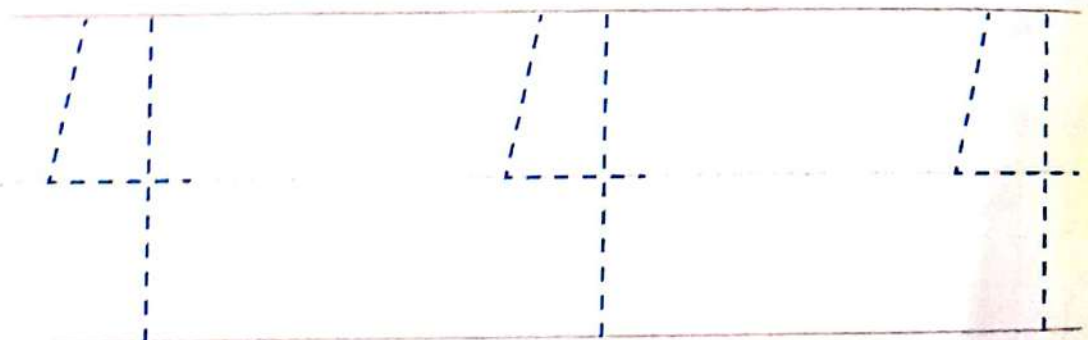
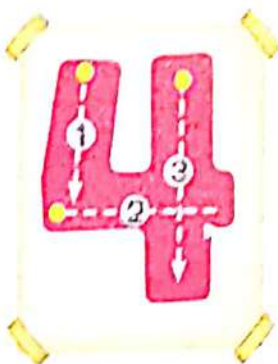
Triangle

مع مناهج النجاح والتفوق  
مستور أولاد المسروق  
م. ٧٢٩٤٧٦٩٤٨

# Number Four



Trace:



Circle today's date.

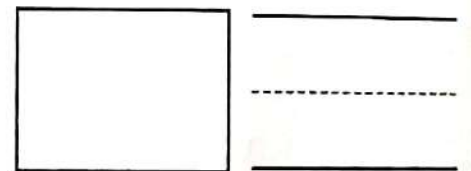
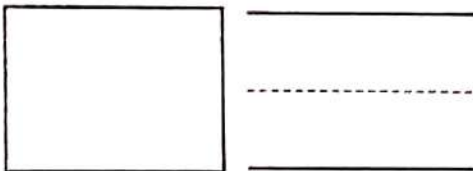

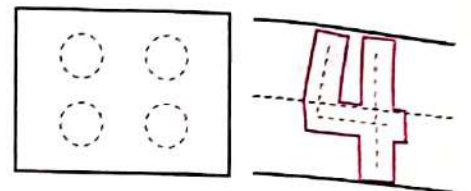
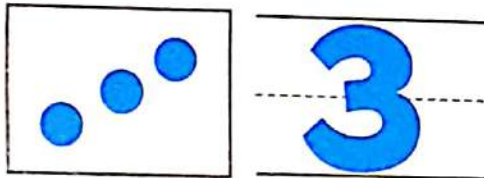





# Counting up to 4



Draw dots and write the number:



Circle today's date.

مع تمنياتي بالنجاح والتفوق  
مستر وليد المصري  
معلم خبير رياضيات  
م : ٠٢٢٩٤٧٦٩٤٨

Vocabulary

Count





Draw according to the given numbers as the example:

مستر وليد المصري  
عنه خير رياضات  
م : ٩ ٢٢٩٤٧٦٩٤٨



Home activity



Encourage your child to discover sets of four objects.



Count and match:

مع تمنياتي بالتجاح والتفوق  
مستور وليد المصري  
معلم خبير رياضيات  
م : ١٢٢٩٤٧٦٩٤٨



1



2



3



4



مع تهيئة النطاق والتفوق  
مستوى أولئك المحترفين  
عقد منه خبر وانجازات  
٢٢٢٩٤٧٦٩٤٨٠




# I know my shape

4 sides  
4 corners

Side


Square



Corner



Trace to draw:



Circle today's date.

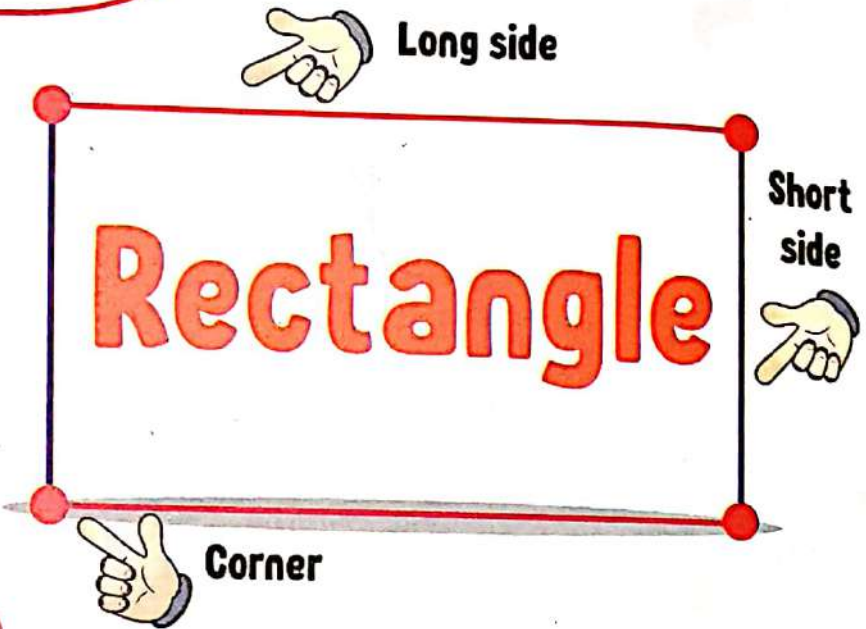
Vocabulary Square

مع تمنياتي بالنجاح والتفوق  
مستتر وليد المصري  
معلمه خير رياضيات  
م : ٣٢٢٩٤٧٦٩٤٨



# I know my shape

**2 long sides**  
**2 short sides**  
**4 corners**



**Trace to draw:**




Circle today's date.




مع تميّزنا بالنجاح والتفوق  
مستر وليد المصري  
معلم غير رياضيات  
٠٢٢٩٤٧٦٩٤٨١٤





Count and match:





3




4



1



2



Home activity




Guide your child to recognize different shapes.

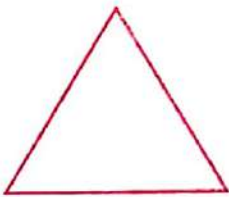


Color according to the given key:


مع تمنياتي بالنجاح والتفوق  
مستر وليد المصري  
بمعه خير رياضيات  
م : ٠١٢٢٩٤٧٦٩٤٨



How many?



3



32

Home activity



Guide your child to find square and rectangle in his/her room, compare between their sides and point to the long and short sides of the rectangle.




# Fun Time



مكتبة  
مستشرق  
والطبع  
والتنسيق  
م  
٤٨  
٤٩  
٥٠  
٥١  
٥٢  
٥٣  
٥٤  
٥٥  
٥٦  
٥٧  
٥٨  
٥٩  
٦٠



Color according to the given key:





مع تمنياتي بالنجاح والتفوق  
مسترو وليد المصوري  
معلم علم رانسات  
م : ١٢٢٩٤٧٦٩٤٨



# Chapter 2





مع تمنياتي بالنجاح والتفوق  
مستر وليد المصري  
معلم خبير رياضيات  
م : ١,٢٢٩٤٧٦٩٤٨

# Chapter 2 Walkthrough

Children will learn:

## Lessons (1-2)

- Number 5
- Comparing the length



## Lessons (3-4)

- Counting up to 5
- Comparing numbers
  - more than and less than
  - 1 more and 1 less



## Lessons (5-7)

- Number 6
- Sorting by shape
- Sorting by color

## Lessons (8-10)

- Number 7
- Counting up to 7



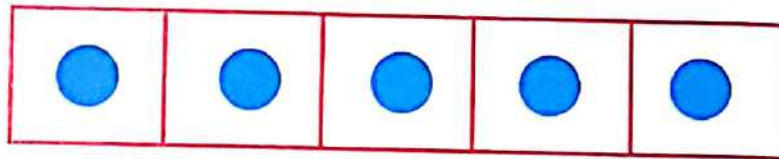
• Fun Time




مع تلميذاتي بالنجاح والتشوق  
مستقر أوليفد الخضري  
رقم ماله غير تامسات  
م : ٠١٢٢٩٤٧٦٩٤٨

Number

Five





Tracer



Circle the number "5" on the calendar.



Color the dots to show the given number:



Home activity







• Guide your child to count the objects around him/her.



Circle 5 objects in each group:



مع تمنياتي بالنجاح والتفوق  
مستتر وليد المصري  
معلم حبر رياضيات  
م : ١٢٢٩٤٧٦٩٤٨





# Comparing the length

مع تمنياتي بالنجاح والتفوق  
مستر وليد العسوي  
معلم خبير رياضيات  
م: ٠١٢٢٩٤٧٦٩٤٨



Circle today's date.

**Vocabulary**






Compare  
Length  
Taller  
Shorter  
Longer



Circle the taller/longer object:

مع تمييزي بالنجاح والتفوق  
مستتر وتفيد المصري  
معلم خبر وناسبات  
م : ٨ ٤ ٦ ٧ ٤ ٩ ٢ ٢ ١

والسوق  
مصري  
٢٠٢٠



٤٥



• Guide your child to compare objects using the terms longer and shorter.



مع تمنياتي بالنجاح والتفوق  
مستتر وليد المصري  
معلم خبير رياضيات  
: ١٢٢٩٤٧٦٩٤٨ : م

Lessons 3 - 4

# Counting up to 5



 Count and write:



\_\_\_\_\_

-----

\_\_\_\_\_



\_\_\_\_\_

-----

\_\_\_\_\_



\_\_\_\_\_

-----

\_\_\_\_\_



\_\_\_\_\_

-----

\_\_\_\_\_



Circle today's date.




Help the monkey to count and write the number of bananas:


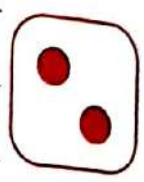
مستر وليم المصري  
فرد معاصر  
٠١٢٣٤٥٦٧٨٩٠



1




\_\_\_\_\_



\_\_\_\_\_



\_\_\_\_\_



\_\_\_\_\_



• Ask your child to form sets of 1-5 objects.



# Comparing numbers

مع تعليمات بالشرح والتفصيل  
 مستر وليد المحمدي  
 رقم هاتفه ٠١٢٢٩٩٧٦٩٤٨٠٠

Which one has more scoops?




3 is **More than** 2



2 is **Less than** 3

Color «the less» in ● and «the more» in ●:



Circle today's date.

Vocabulary

More than  
Less than



مع تمنياتي بالفجاح والتفوق  
 مستر وليد المصري  
 معلم خبر رياضيات  
 ٠١٢٢٩٤٧٦٩٤٨

1 more or 1 less:

1 Less

1



2



1 More

3




Circle the set:

Which set has less turtles?






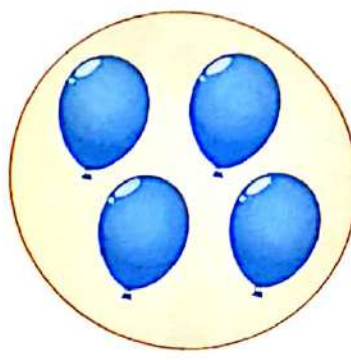


Which set has more monkeys?







Draw objects to show 1 more and 1 less as the example:



• Guide your child to show 1 more and 1 less for some items

مع تمنياتي بالنجاح والتفوق  
مستر وليد المصري  
معلم حبر رياضات  
م : ٠١٢٢٩٤٧٦٩٤٨



Draw 1 more ○ and 1 less ○ as the example:



1 Less



1 More



1 Less



1 More



1 Less



1 More







مع تمنياتي بالفجاح والتشويق  
مستتر وليمة المصوري  
بإشراف معلم خير رياضيات  
م : ٠١٢٢٩٤٧٦٩٤٨





Color the group that has 1 less in each row:



مع تمنياتي بالنجاح والتفوق  
مستتر وليد المصري  
معلم حبير رياضيات  
م : ٠١٢٢٩٤٧٦٩٤٨

مع تلميذاتي بالنجاح والتفوق  
صممته وليلى العاصمي  
تبرعت به خيم رياضيات  
م : ١٢٢٩٤٧٦٩٤٨


# Number Six



●	●	●	●	●
●				



Trace:



Circle today's date.



Count and write the number:



\_\_\_\_\_



\_\_\_\_\_



\_\_\_\_\_



\_\_\_\_\_

Home activity




• Ask your child to count 6 objects around him/her.


# Sorting by shape

بِسْمِ اللَّهِ الرَّحْمَنِ الرَّحِيمِ  
مُعَهْدُ دُرَّةِ الْيَمِينِ  
مُعَهْدُ دُرَّةِ الْيَمِينِ  
م : ٤٨٦٧٤٩٢١٢٣٤٥٦٧٨٩٠


Circles



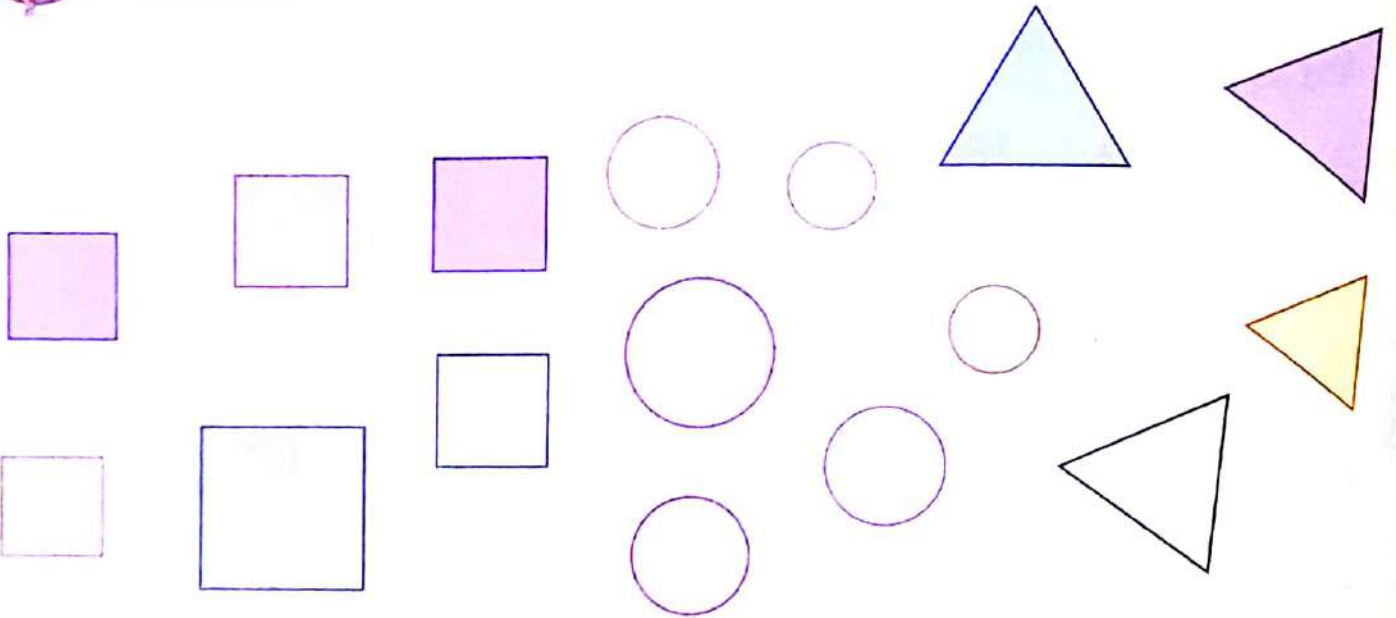
Triangles



Squares



Circle the objects of the same shape:



50



Circle today's date.

Vocabulary


Sort  
Shapes  
The same



مع تمنياتنا بالفرح والتفوق  
 مستر وليد المصري  
 معلم غير رياضيات  
 م : ٠١٢٢٩٤٧٦٩٤٨



Color, then count:



\_\_\_\_\_

-----

\_\_\_\_\_



\_\_\_\_\_

-----

\_\_\_\_\_



\_\_\_\_\_

-----

\_\_\_\_\_

Home activity




• Provide your child with different shapes. Ask him/her to sort and classify into sets according to each shape.

# Sorting by Color

Yellow





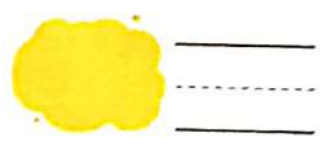
Green



Red



Circle and count the objects of the same color:






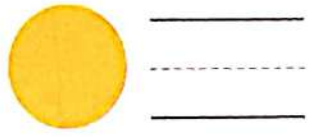
Circle today's date.

Vocabulary

Sort Color




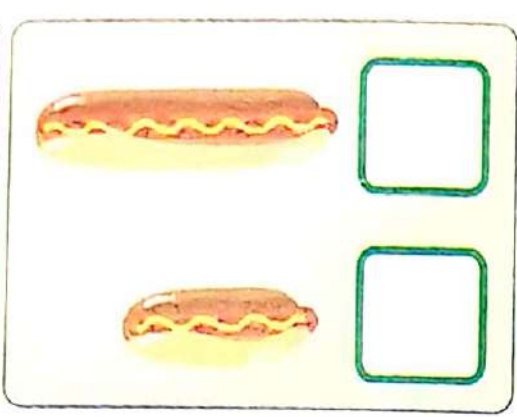

Sort by color and shape then count:





• Provide your child with different shapes and colors. Ask him/her to sort and classify into sets according to each color.



Put (✓) in front of the long item:



Match according to the number:





# Number Seven



●	●	●	●	●
●	●			



Trace:



Tracing practice area with a dashed number 7 and a blank space for independent practice.



Circle today's date.

Vocabulary


Seven



Count and color as the example:



4



--	--	--	--	--



\_\_\_\_\_

-----

\_\_\_\_\_

--	--	--	--	--

--	--	--	--	--




\_\_\_\_\_

-----

\_\_\_\_\_

--	--	--	--	--

--	--	--	--	--



\_\_\_\_\_

-----

\_\_\_\_\_

--	--	--	--	--

--	--	--	--	--



• Guide your child to count him / her fingers up to 7.



# Counting up to 7



Help the boy to reach



and count the numbers:



Start

1

Finish



Circle today's date.

مع تمنياتي بالتفوق والتفوق  
مستر وليد المصري  
معلم خير رياضيات  
م : ٠١٢٢٩٤٧٦٩٤٨

Vocabulary

Count

57





Color according to the given key:



1	5	3	4	2
2	5	3	7	6
7	1	6	3	1
6	2	3	4	5
4	6	1	7	
1	4	5	7	2








مع تمنياتي بالنجاح والتفوق  
مستر وليد المحسري  
عنه خير رياضيات  
م : ٠١٢٢٩٤٧٦٩٤٨




Circle the jar with 6 items:





Match each number with the suitable dice:

مع تلميذاتك بالصفحة التالية  
مستتر و  
منه خبير وامسك  
م : ١ ٢ ٣ ٤ ٥ ٦ ٧ ٨ ٩



1




3

5



2

6

4



Add 1 more dot:





# Fun Time



مع تلميذات بالفجاح والتفوق  
مستتر ولييد المحسوري  
عنه خير رياضيات  
م : ٠٩٢٢٩٤٧٦٩٤٨




Draw shapes as required:

**circles**



**rectangles**



**squares**







مع تمنياتنا بالفجاح والتفوق  
مستتر وليد المسوي  
معلم حيدر رياضيات  
م : ٠١٢٢٩٤٧٦٩٤٨

# Chapter 3





# Chapter 3 Walkthrough

Children will learn:



## Lessons (1-5)

- Number 8
- Number 9
- Counting up to 9



## Lessons (6 - 10)

- Number 10
- Counting up to 10
- Sorting shapes by size



• Fun Time



مع تلميذاتى بالفجاء والتفوق  
مستتر وكيفية التمسوى  
ممنه خير رياضيات  
م : ٠١٢٢٩٤٧٦٩٤٨

مع كل درس، نعلم شيئاً جديداً  
وكل درس، نكتسب مهارة جديدة  
وكل درس، نكتسب لغة جديدة  
: ١ ٢ ٣ ٤ ٥ ٦ ٧ ٨ ٩ ١٠

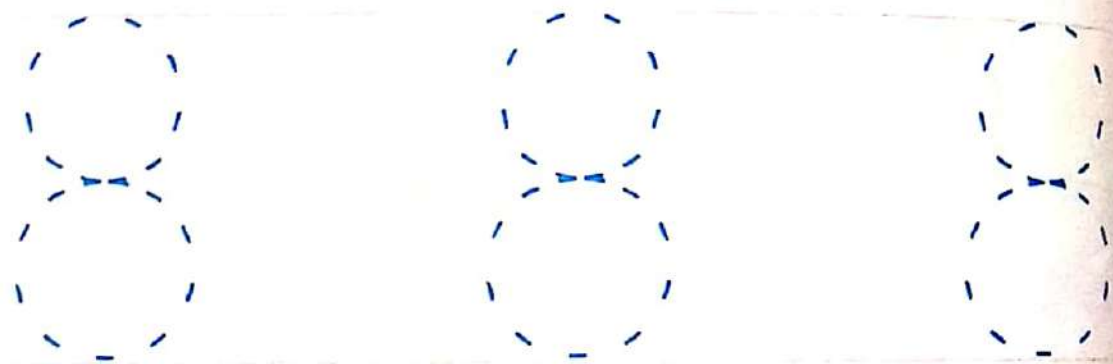
# Number Eight



●	●	●	●	●
●	●	●		



Trace:



Circle today's date.

Vocabulary Eight



مع تمزيق الفجاء والتفوق  
مستتر وليد المحسري  
عمله خير رياضيات  
م : ٠١٢٢٩٤٧٦٩٤٨



Count and write the number:



3

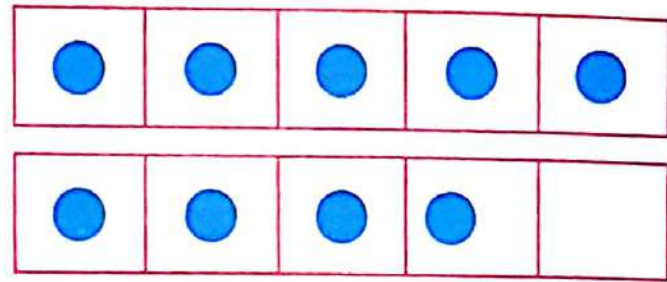


• Encourage your child to count objects up to 8.


مع تفتيات بالفتحاح والمضوق  
مستتر وليطه المنصري  
معلمه خير رياضيات  
م : ٠١٢٢٩٤٧٦٩٤٨

Number

Nine



Trace:



66



Circle today's date.

Vocabulary


Nine



مع تمنياتي بالنجاح والتفوق  
مستتر وليد المصري  
معلم خبير رياضيات  
م : ٠١٢٢٩٤٧٦٩٤٨



Count and write the number:



\_\_\_\_\_

-----

\_\_\_\_\_



\_\_\_\_\_

-----

\_\_\_\_\_



\_\_\_\_\_

-----

\_\_\_\_\_



\_\_\_\_\_

-----

\_\_\_\_\_

Home activity



• Encourage your child to count objects around him/her up to 9.

# Counting up to 9



Draw 1 more as the example:

مع تمنياتي بالفجاح والتفوق  
 مسرور وليطه المصوري  
 معلم خبير رياضيات  
 م : ٠١٢٢٩٤٧٦٩٤٨




1 more







1 more







1 more






Circle today's date.



مع تذاقات بالفجاء والتفروق  
مستتر ولله المصطفى  
محمد الحبيب بن محمد  
م : ١٢٢٩٤٧٦٩٤٨

Count and write the number of dots:



\_\_\_\_\_

-----

\_\_\_\_\_



\_\_\_\_\_

-----

\_\_\_\_\_



\_\_\_\_\_

-----

\_\_\_\_\_



\_\_\_\_\_

-----

\_\_\_\_\_



\_\_\_\_\_

-----

\_\_\_\_\_



\_\_\_\_\_

-----

\_\_\_\_\_



\_\_\_\_\_

-----

\_\_\_\_\_



\_\_\_\_\_

-----

\_\_\_\_\_



Fill in the five frames according to the given numbers:

●	●	●		

3


2


4


6


8


9



مع تمهيات بالفجاء والتفريق  
مستتر وكيفية المسحوق  
معلم خبير رياضيات  
م : ١٢٢٩٤٧٦٩٤٨

# Number Ten



●	●	●	●	●
●	●	●	●	●



Trace:



Circle today's date.

Vocabulary

Ten

مع تلميذاتي بالنجاح والتفوق  
 ماستر وليد المصري  
 معلم خبير رياضيات  
 م : ٠١٢٢٩٤٧٦٩٤٨


**Count and match:**



10



**Write the missing numbers:**




• Encourage your child to count objects around him/her up to 10.




# Counting up to 10



Count the dots and match :



9



10



2



6



4



Circle today's date.

مع تمنياتي بالفجاح والتفوق  
مستتر وليد المصري  
معلم خبير رياضيات  
م : ٢٣٣٩٤٧٦٩٤٨

مع تمنياتي بالنجاح والتفوق  
مستتر وليد المسوي  
معه خير رياضيات  
م : ٠١٢٢٩٤٧٦٩٤٨



Color using the opposite key:



6	7	8	9	9	
6	8	7	10	6	
7	8	6	9	10	
8	10	6	9		
9	7	6	10	7	
6	10	9	8	7	8

مع تمنياتي بالنجاح والتفوق  
مستتر وليد المسوي  
معه خير رياضيات  
م : ٠١٢٢٩٤٧٦٩٤٨



Draw the chocolate chips ● on the cookies according to the given numbers:



1



2



3



4



5



6



7



8



9




10

مع تمنياتي بالنجاح والتفوق  
مستتر وليد المصري  
معلم خبير رياضيات  
م : ٠١٢٢٩٤٧٦٩٤٨



Count and write:

مع تمنياتي بالنجاح والتفوق  
مستتر ولييد المصري  
معهم خير رياضيات  
م : ١٢٢٩٤٧٦٩٤٨






# Sorting shapes by size

Count and write the number:

مع تمنياتي بالنجاح والتفوق  
مستتر وليد المصري  
معلم خبير رياضيات  
م : ٠١٢٣٩٤٧٦٩٤٨



Big shapes

\_\_\_\_\_

-----

\_\_\_\_\_

Small shapes

\_\_\_\_\_

-----

\_\_\_\_\_



Circle today's date.

Vocabulary

Size  
Big  
Small


77



Color as the example:

مع تمديداتى يا انجلا والتمديداتى  
مستقر ورسيد  
ممنه: ٤٨٠٦٩٤٧٦٩٤٨٠  
٠١٣٢٩٤٧٦٩٤٨٠


Big




Small



Small



Big






مع تمنياتي بالنجاح والتفوق  
مستتر وتفيد المحسني  
معلم خير رياضيات  
٠١٢٣٩٤٧٦٩٥٨٠

# Fun Time



Join the numbers from 1 to 10  
and color the bird:



مع تمنياتي بالانجاح والتفوق  
مستتر وليلى المصري  
معلم تعليم رياضيات  
م : ٠١٢٢٩٤٧٢٩٤٨

# Chapter 4





# Chapter 4 Walkthrough

Children will learn:



Lessons (1-2)

• Number zero



Lessons (3-4)

• Visual pattern

Lessons (5-10)

• Counting up to 10




• Fun Time



مع تمنياتي بالنجاح والتفوق  
مستتر وليد المسوري  
معلم خبير رياضيات  
م : ٠١٢٢٩٤٧٦٩٤٨

مع تمنياتي بالتفاح والتفوق  
مستتر ولويد المسوي  
عنه غير ريد  
م : ٠١٢٢٩٤٧٦٩٤٨

# Number Zero



--	--	--	--	--



Trace:



Circle today's date.






Count the flowers and color its number!

مع تميزنا بالنجاح والتفوق  
مستتر وليد المصري  
معه خبر رياضي  
م : ٤٨ ٤٩ ٥٠ ٥١ ٥٢ ٥٣ ٥٤ ٥٥ ٥٦ ٥٧ ٥٨ ٥٩ ٦٠



0 3 10





9 10 0



8 10 1



Circle the box with 0 crayons:



Home activity



• Guide your child to place a set of 5 coins in a cup, then remove all the coins to recognize the number zero.



Count the balls of ice cream and write the number:

مستتر ولييد المسرى  
معلمه خير رياضيات  
م: ٠١٢٢٩٤٧٦٩٤٨



3







مع تمنياتي بالنجاح والتفوق  
مستتر وليد المصري  
معلم خبير رياضيات  
م : ٠١٢٢٩٤٧٦٩٤٨




Count and complete:



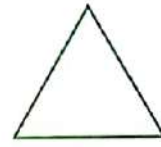

Draw as required:



# Visual pattern



Color to complete the pattern:

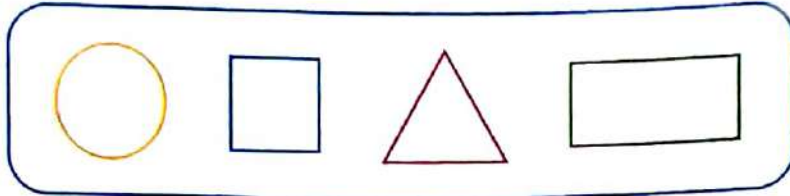


Circle today's date.





Use the following shapes to make your own object:




مع بذياتى بالنجاح والتفوق  
مستار وليد المصرى  
علمه خير رياضيات  
٠١٢٢٩٤٧٦٩٤٨٠



• Encourage your child to use different shapes to form more pictures.



# Counting up to 10



How many?



\_\_\_\_\_

-----

\_\_\_\_\_

-----

\_\_\_\_\_



\_\_\_\_\_

-----

\_\_\_\_\_

-----

\_\_\_\_\_



Circle today's date.



مع تزيينات، بالنجاح والتفوق  
مستتر وليد المصري  
معلم تحرير رياضيات  
٠١٢٢٩٤٧٦٩٤٨ : م



Count and write:



How many?



\_\_\_\_\_

\_\_\_\_\_



\_\_\_\_\_

\_\_\_\_\_



\_\_\_\_\_

\_\_\_\_\_



\_\_\_\_\_

\_\_\_\_\_

Home activity




• Show your child different objects, ask him how many, then ask him to write their number.



Match as the example:

مع تلميذات، بالفجاء والمفروق  
مستتر وليبد المسوي  
معنه تحير رياضيات  
م : ٠ ١ ٢ ٣ ٤ ٥ ٦ ٧ ٨ ٩



0



1



2



3



4




5







Count and circle the number:



مع تمنياتي بالتميز والتفوق  
مستمر وجميل التحصيل  
معلمة خديجة راجح  
٠١٢٢٩٤٧٦٩٤٨ : م



9 8 10



1 3 2



7 5 4




1 4 2






Complete:



Count, write the number, then draw one more and write the number:



1 More



Count and write the numbers:



\_\_\_\_\_  
\_\_\_\_\_  
\_\_\_\_\_




\_\_\_\_\_  
\_\_\_\_\_  
\_\_\_\_\_





Draw using the key of the shapes below:



○	= 2
□	= 4
△	= 3
▭	= 5
☆	= 1



Count and write:



\_\_\_\_\_

-----

\_\_\_\_\_



\_\_\_\_\_

-----

\_\_\_\_\_



\_\_\_\_\_

-----

\_\_\_\_\_



Add 1 more and write:



2



\_\_\_\_\_

-----

\_\_\_\_\_



# Fun Time



Circle sets of ten objects:

